


カラーイメージスキャナー ScanSnap

安全上のご注意

スキャンSnap

このたびは、カラーイメージスキャナー ScanSnap S1100（以下、ScanSnap と呼びます。）をお買い上げいただき、誠にありがとうございます。
 本書では、ScanSnap を安全に正しくお使いいただくための重要な情報を記載しています。ScanSnap をお使いになる前に、本書をよくお読みになり、正しく安全にご使用くださいますようお願いいたします。また、本製品を使用中にいつでも参照できるよう大切に保管してください。

2019年10月

ハイセイフティ用途での使用について

本製品は、一般事務用、パーソナル用、家庭用、通常の産業用等の一般的用途を想定して設計・製造されているものであり、原子力施設における核反応制御、航空機自動飛行制御、航空交通管制、大量輸送システムにおける運行制御、生命維持のための医療用機器、兵器システムにおけるミサイル発射制御など、極めて高度な安全性が要求され、仮に当該安全性が確保されない場合、直接生命・身体に対する重大な危険性を伴う用途（以下「ハイセイフティ用途」という）に使用されるよう設計・製造されたものではありません。お客様は、当該ハイセイフティ用途に要する安全性を確保する措置を施すことなく、本製品を使用しないでください。お客様がハイセイフティ用途に本製品を使用したことにより発生する損害につきましては、お客様または第三者からのいかなる請求または損害賠償に対しても当社は一切その責任を負いません。






ScanSnap、ScanSnap ロゴ、および ScanSnap Home は、株式会社 PFU の日本における登録商標または商標です。

その他の社名、製品名は、一般に各社の商標または登録商標です。

© PFU Limited 2014-2019

警告表示

本書では、ScanSnap を安全に、かつ正しくお使いいただき、お客様やほかの人々に加えらるおそれのある危害や損害を未然に防止するために、以下のような表示をしています。









警告表示	説明
 警告	この表示は、取り扱いを誤った場合、死亡または重傷を負う可能性が想定される内容です。
 注意	この表示は、取り扱いを誤った場合、軽傷を負う可能性または物的損害が発生する可能性が想定される内容です。
	三角で示した記号は、警告、注意を促す事項であることを告げるものです。記号の中には、具体的な警告内容を示す絵が描かれています。
	丸に斜線で示した記号は、してはいけない行為（禁止行為）であることを告げるものです。記号の中やその脇には、具体的な指示内容を表す絵が描かれている場合もあります。
	黒塗りの丸に白抜きで示した記号は、必ず従っていただく内容であることを告げるものです。記号の中には、具体的な指示内容を表す絵が描かれている場合もあります。













安全にお使いいただくために

ScanSnap に関する重要な警告事項は以下のとおりです。









ScanSnap を安全にご使用いただくために、以下の記載事項を必ずお守りください。

警告

	<p>以下のような場合には、直ちに電源を切り、USB ケーブルを ScanSnap とコンピュータから抜いてください。そのまま使用すると、火災・感電の原因となります。</p> <ul style="list-style-type: none">• ScanSnap を落下させた場合やカバーなどを破損した場合• ScanSnap から発煙したり、ScanSnap の外側が異常に熱くなった場合• 異常な音がする、異臭がする場合• ScanSnap 内部に異物（水やコーヒーなどの液体、クリップなどの金属片など）が入った場合• そのほか、故障かな？と思った場合 <p>そのあと、ScanSnap を購入した販社 / 販売店または PFU イメージング サービス & サポートセンターに連絡してください。お客様自身による修理は危険ですから絶対におやめください。</p>
	<p>ScanSnap を分解したり、改造したりしないでください。</p> <p>また、ScanSnap をご自身で分解した場合は保証の対象外となり、分解によって発生するどのような損害に対しても当社では一切責任を負いかねます。</p>
	<p>USB ケーブルを ScanSnap とコンピュータに確実に接続してください。火災や故障の原因となります。</p>
	<p>必ず ScanSnap に添付の USB ケーブルをお使いください。異常な発熱や火災の原因となります。また ScanSnap に添付の USB ケーブルをほかの製品に使用しないでください。感電や故障の原因となります。</p>
	<p>以下のような高温、多湿の場所や換気が悪くほこりの多い場所には、ScanSnap を設置しないでください。高温によってカバーなどが過熱、変形、溶解する原因となったり、漏電や火災の原因となることがあります。</p> <p>通気性、換気性のよい場所で使用してください。</p> <ul style="list-style-type: none">• ストープやヒーターなどの発熱器具に近い場所、揮発性可燃物やカーテンなどの燃えやすいものに近い場所• 台所などの油煙が発生しやすい場所• 風呂場、シャワー室、プールなどの水場• 直射日光の当たる場所、炎天下の車内、暖房機の近くなど、高温になる場所
	<p>小さいお子様の手の届くところに ScanSnap を設置しないでください。また、梱包に使用されていたビニール袋、シール、結束バンドなどは、誤って飲み込まないように、小さなお子様の手の届かないところに置いてください。窒息やけがの原因となります。</p>
	<p>ScanSnap を床に放置しないでください。踏んだり、つまずいたりしてけがや故障の原因となることがあります。</p>
	<p>ScanSnap を移動する場合は、ScanSnap とコンピュータを接続している USB ケーブルを外してから移動してください。</p> <p>また、作業は足元に十分注意して行ってください。</p> <p>ケーブルを接続したまま ScanSnap を移動させると、ケーブルが傷つき、火災や感電、けがの原因となります。</p>

	濡れた手で、USB ケーブルを抜き差ししないでください。感電の原因となります。
	USB ケーブルを ScanSnap とコンピュータから抜くときは、必ずプラグを持って抜いてください。 ケーブルを引っ張るとケーブルが傷つき、火災や感電の原因となることがあります。
	破損した USB ケーブルを使用しないでください。また、コンピュータの USB ポートの差し込み口がゆるいときも使用しないでください。火災や感電の原因となります。 USB ケーブルを取り扱う際には、以下の点に注意してください。 <ul style="list-style-type: none"> ・ 濡らしたり、加工したり、結んだり、束ねたり、巻きつけたりしない ・ 重いものを載せたり、ドアなどにはさんだりしない ・ 引っ張ったり、無理に曲げたり、ねじったりしない USB ケーブルが破損した場合は、ScanSnap を購入した販社 / 販売店または PFU イメージング サービス & サポートセンターに連絡してください。
	ScanSnap を振り回す、落下させる、投げつけるなど強い衝撃を与えないでください。ScanSnap が人や物に当たって、けがや故障の原因となります。
	ScanSnap の上に重いものを置いたり、ScanSnap の上で作業したりしないでください。また、移動の際は、衣服のポケットに入れたまま座ったり、カバンの中で重いものの下になったりしないようにしてください。無理な力がかかると、破損・故障の原因となります。
	ScanSnap に布団などをかぶせた状態で使用しないでください。熱がこもり、火災の原因となります。
	歯車やローラーなどの可動部に衣服の袖、ネクタイ、ネックレス、または髪などが巻き込まれないようにしてください。けがの原因となります。
	自動車を運転中に、ScanSnap を使用しないでください。安全走行を損ない、事故の原因となります。
	長時間 ScanSnap を使用しないときは、安全のため必ず USB ケーブルを ScanSnap とコンピュータから抜いてください。火災や感電の原因となります。
	ScanSnap の電源を OFF にして、USB ケーブルを抜いてから清掃してください。火災、感電の原因となることがあります。
	清掃などの目的でエアスプレーおよびアルコールなどを含むスプレーは使用しないでください。スプレーから噴射される強い空気によって、ほこりなどが ScanSnap 内部に侵入し、故障や ScanSnap の異常の原因となることがあります。また、静電気などによるスパーク（火花）により引火するおそれがあります。
	1 か月に一度は、以下のような点検をしてください。 <ul style="list-style-type: none"> ・ USB ケーブルが ScanSnap とコンピュータにしっかり差し込まれていますか。 ・ USB ケーブルに、異常な発熱、サビおよび曲がりなどありませんか。 ・ USB ケーブルに細かいほこりが付いていませんか。ほこりが付着している場合は、柔らかい乾いた布でよく拭いてください。 ・ USB ケーブルに、き裂や擦り傷などありませんか。 異常がある場合は、ScanSnap を購入した販社 / 販売店または PFU イメージング サービス & サポートセンターに連絡してください。

⚠ 注意

	ScanSnap のどの部分も机から突き出さないように設置してください。 また、ScanSnap が傾かないように、振動の少ない、平らな場所に置いてください。 落ちたり、倒れたりしてけがの原因となることがあります。
	強い磁界やノイズ発生源から離して設置してください。 また、静電気を避け、床材や設置する机には静電気を発生させない材質のものを選んでください。静電気によって、ScanSnap が誤動作することがあります。
	近くで雷が起きたときは、USB ケーブルを ScanSnap とコンピュータから抜いてください。 そのままにしておくと ScanSnap を破壊し、お客様の財産に被害をおよぼす原因となります。
	寒い部屋から急に暖かい部屋に移動させると、ScanSnap が結露することがあります。 そのまま使用すると、不具合が発生する原因となりますので、暖かい部屋に 1～2 時間放置して、内部が乾いてから使用してください。
	紙やオプションの ScanSnap A3 キャリアシートを取り扱う際には、紙や ScanSnap A3 キャリアシートの縁で手を切るなどのけがをしないように注意してください。
	破損した A3 キャリアシートは使用しないでください。ScanSnap が破損または故障する可能性があります。
	雨天や降雪時に屋外へ持ち出す場合は、濡らさないように注意してください。 万一 ScanSnap が濡れた場合は、拭き取るか時間をおいて乾いてから使用してください。
	通常使用時は、ScanSnap の LED 光源を直接見ることはできません。また、ScanSnap 外にもれる LED 光源の照射は、危険を伴うレベルではありません。お客様自身で分解したり、修理・改造したりしないでください。LED 光源を直接見ると、視力障害の原因となることがあります。

使用上のご注意

本製品として提供されるマニュアル、ScanSnap 本体、およびその添付ソフトウェアは、お客様側の責任で使用してください。

本製品のご使用によって発生する損害やデータの損失については、当社では一切責任を負いかねます。

また、本製品の障害の保証範囲は、どんな場合も本製品の代金としてお客様が支払った金額を超えることはありません。あらかじめご了承ください。

本製品にて提供される添付ソフトウェア、および本製品用として当社から提供されるアップデート用ソフトウェアについては、本製品に組み込んで使用する以外の使用方法、および改変や分解について一切許可していません。

■複製について

- 紙幣、貨幣、政府発行の有価証券およびパスポート、公共団体や民間団体の発行の免許証、許可書、公文書、私文書などをスキャナーを利用して読み取り、プリンターで印刷するなど、不正に複製すると、その印刷物の使用の如何にかかわらず、法律に違反し罰せられます。

関連法律

刑法 第 148 条、第 149 条、第 162 条

通貨及証券模造取締法 第 1 条、第 2 条など

- 書籍、絵画、版画、地図、図面および写真などの著作物は、個人的にまたは家庭内のそのほか、これらに準ずる限られた範囲内で使用する用途以外は、権利者の許可なしに複製することはできません。

■本製品の海外への持ち出しについて

本製品（ソフトウェアを含む）は、日本国内専用ですので、日本国内でご使用ください。海外における使用に関しては、当社は一切その責任を負いません。

免責事項

■イメージデータの原稿再現性について

ScanSnap によって原稿をスキャンして作られるイメージデータが、お客様の必要とする精度・品質を満たしていること（例えば寸法精度、情報量、忠実度、色調等における原稿の再現性）をご確認ください。

また、スキャンした原稿を破棄する際は、必ず、原稿をスキャンして作られたイメージデータを点検したうえでお客様の責任で行ってください。

原稿をスキャンして作られるイメージデータの一部が欠けたり、損失することがあります。その場合は、ScanSnap ヘルプに従って、以下の点に注意してください。

- ・ 原稿の状態（シワ、折れ、穴あきなど）をご確認ください。
 - ・ ScanSnap 内部の清掃をこまめに行ってください。
- 原稿の状態によっては、原稿のスキャン時にかすれ、ゆがみ、よごれ、欠けなどが発生して、イメージデータの一部または全部が欠落することがあります。
 - ScanSnap 内部がよくれた状態でスキャンすると、原稿のスキャン時にかすれ、ゆがみ、よごれ、欠けなどが発生して、イメージデータの一部または全部が欠落することがあります。
 - 読み取り設定（画質、カラーモード、自動傾き補正、自動白紙ページ削除機能など）によっては、原稿が以下のようにスキャンされます。
 - ・ 画質の解像度不足でイメージデータの文字が不鮮明となる
 - ・ カラー原稿のイメージデータが白黒となる
 - ・ イメージデータの一部が欠けたり、原稿のサイズと異なるサイズのイメージデータとなる
 - ・ 原稿の白紙ページが削除されない、または白紙でないページまで削除される
 - ・ 原稿が意図しない向きにスキャンされる
 - 原稿が指定内の紙質であっても、原稿の状態（シワ、折れ、穴あきなど）や ScanSnap 内の紙送り機構の状態により原稿づまりが発生することがあります。この場合、イメージデータの一部または全部が欠落することがあります。また、原稿づまりにより原稿を損傷することがあります。
 - 蛍光マーカーを引いた原稿の場合、蛍光マーカーの色や色の濃度により、色を再現できない、または色調の再現性が異なることがあります。

■電源について

ScanSnap は、コンピュータの USB ポートから電源を供給してもらい動作します。USB ポートから 500mA の電源が供給されていない場合、正常に動作しません。

■ USB ポートの制限について

ScanSnap の USB ケーブルを接続する USB ポートには、以下の制限があります。

- 電源供給のない USB ハブの USB ポートに接続した場合、正常に動作しません。
- PC カードの USB ポートに接続した場合、正常に動作しません。
- ご使用のコンピュータの USB ポートに複数のバスパワー機器が接続されている場合、正常に動作しない場合があります。
- ご使用のコンピュータの USB ポートの電源供給性能によっては、接続されているそのほかのバスパワー機器の動作を不安定にする場合があります。

各種規格

電波障害自主規制について

この装置は、クラス B 情報技術装置です。この装置は、住宅環境で使用することを目的としていますが、この装置がラジオやテレビジョン受信機に近接して使用されると、受信障害を引き起こすことがあります。

本書、および ScanSnap ヘルプに従って正しい取り扱いをしてください。

VCCI-B

LED 製品の安全基準について

クラス 1 LED 製品

本製品は、クラス 1 LED 製品です。

レーザー製品の国際規格である (IEC 60825-1)、CENELEC 規格 (EN 60825-1) および、JIS 規格 (JISC6802) に準拠しています。

グリーン製品について

本製品は、当社の厳しい環境評価基準 (リサイクル、省エネルギー化、環境にやさしい素材の採用など) をクリアした地球にやさしい「グリーン製品」として提供しています。

詳細は富士通ホームページ「環境活動」をご参照ください。

<https://www.fujitsu.com/jp/about/environment/>



Green
Policy
Innovation

国際エネルギースタープログラムについて

当社は、国際エネルギースタープログラムの参加事業者として、本製品が国際エネルギースタープログラムの対象製品に関する基準を満たしていると判断します。



ScanSnap 上のマーク



USB 機器を接続します。

メンテナンス

ScanSnap の修理はお客様自身で行わないでください。

ご自身で分解した場合は保証の対象外となり、分解によって発生するどのような損害に対しても当社では一切責任を負いかねます。修理が必要な場合は、ScanSnap を購入した販社 / 販売店または PFU イメージング サービス & サポートセンターに連絡してください。

PFU イメージング サービス & サポートセンターについては、「■ お問い合わせ窓口」を参照してください。

リサイクル

■使用済製品の廃棄とリサイクルについてのお願い

- 個人でご購入のお客様が本製品（付属品を含む）を廃棄する場合は、地方自治体の条例等に従って適切に処理してください。
- 法人、企業のお客様が本製品（付属品を含む）を廃棄する場合は、産業廃棄物扱いで適切に処理してください。

修理・お問い合わせ

当社では、お客様に安心して ScanSnap をご使用いただけるよう、万全のサポート体制を整えています。

■ ScanSnap ホームページ

製品情報、サポート情報、最新ドライバのダウンロードデータ情報、および ScanSnap の活用方法などの様々な情報を提供しています。ぜひ、ご利用ください。

<https://scansnap.fujitsu.com/jp/>

■お問い合わせの前に

「故障かな？」と思ったときは、まず、ScanSnap ヘルプの「困ったときには」を参照し、ScanSnap の接続や設定に間違いがないことを必ず確認してください。それでも解決しない場合は、サービスセンター窓口の PFU イメージング サービス&サポートセンターまで連絡してください。

連絡するときは、事前に装置底面のラベルに記載されている SER. NO. を確認してください。

■各種サービス

ScanSnap が故障したときに利用できる修理サービスです。詳細は、ホームページを参照してください。

<https://scansnap.fujitsu.com/jp/support/service.html>

重要

- ScanSnap は、お客様自身で修理しないでください。
- ScanSnap の保証条件は、添付の保証書に記載の規定をご覧ください。
- ScanSnap の有償交換修理サービスの受付期間は、製造中止後 5 年間です。

■お問い合わせ窓口

ScanSnap および添付ソフトウェアに関するお問い合わせ窓口	
受付窓口	株式会社 PFU イメージング サービス&サポートセンター
E-mail	scanners@pfu.fujitsu.com
電話	050-3786-0811 ・上記の電話番号は、050 IP 電話サービスを利用しております。050 IP 電話については弊社のサポートホームページをご覧ください。 上記の電話番号がご利用いただけない場合は、NTT 東日本または NTT 西日本の一般加入電話からおかけいただくか、045-523-1995 にお問い合わせください。 ・電話番号をお間違えにならないようお願いいたします。 ・トーン信号が出ない電話機でおかけの場合は、そのまましばらくお待ちください。オペレーターが応答します。 お問い合わせの内容・発信者番号は、対応状況の確認と対応品質向上のため、録音・記録をさせていただいております。
受付時間	9:00 ~ 17:00 (土・日・祝日・年末年始・当社休業日を除く)
ホームページ	https://scansnap.fujitsu.com/jp/support/

■サプライ/オプションの購入先

清掃用品およびオプションの購入については、ScanSnap を購入した販社 / 販売店または株式会社 PFU PFU ダイレクトにお問い合わせください。

サプライ/オプションの購入先	
受付窓口	株式会社 PFU PFU ダイレクト
E-mail	shop@pfu.fujitsu.com
電話	0120-14-4541 お問い合わせの内容・発信者番号は、対応状況の確認と対応品質向上のため、録音・記録をさせていただいております。
受付時間	9:00 ~ 12:00、13:00 ~ 17:00 (土・日・祝日・年末年始・当社休業日を除く)
ホームページ	https://www.pfu.fujitsu.com/direct/

お願い

- 本書を無断で他に転載しないようお願いいたします。
- 本書の内容は、予告なく変更することがあります。